

ਕੀ-ਬੋਰਡ




ਸ਼ਾਰਟਕੱਟ ਆਇਕਾਨ (ICON) ਤੋਂ ਕਿਸੇ ਪ੍ਰੋਗਰਾਮ ਨੂੰ ਸ਼ੁਰੂ ਕਰਨਾ



ਤੁਹਾਡੇ ਕੰਪਿਊਟਰ ਦੇ ਸਟਾਰਟ/ਲਾੱਗ ਇਨ (login) ਹੋਣ ਤੋਂ ਬਾਦ ਤੁਸੀਂ ਸਭ ਤੋਂ ਪਹਿਲਾਂ ਆਪਣੀ ਡੇਸਕ ਟਾੱਪ ਸਕਰੀਨ (desktop screen) ਦੇਖਦੇ ਹੋ। ਆਮਤੌਰ ਤੇ ਇਸ ਸਕਰੀਨ ਉੱਤੇ ਤੁਸੀਂ ਤੀਰ ਦੇ ਨਿਸ਼ਾਨ ਵਾਲੇ ਸ਼ਾਰਟਕੱਟ ਆਇਕਾਨ ਦੇਖਦੇ ਹੋ। ਇਹਨਾਂ ਆਇਕਾਨਜ਼ ਦੇ ਨਾਲ ਤੁਸੀਂ ਆਪਣੀ ਡੇਸਕ ਟਾੱਪ ਸਕਰੀਨ ਤੋਂ ਆਪਣੇ ਕੰਪਿਊਟਰ ਪ੍ਰੋਗਰਾਮ ਖੋਲ ਸਕਦੇ ਹੋ। ਤੁਸੀਂ ਆਪਣੇ ਡੇਸਕ ਟਾੱਪ ਤੇ ਵੱਖ-ਵੱਖ ਤਰਾਂ ਦੇ ਪ੍ਰੋਗਰਾਮਾਂ ਅਤੇ ਫਾਇਲਾਂ ਦੇ ਸ਼ਾਰਟਕੱਟ ਆਇਕਾਨ ਬਣਾ ਸਕਦੇ ਹੋ।




ਇਹ ਸ਼ਾਰਟਕੱਟ ਆਇਕਾਨ ਇੰਟਰਨੈੱਟ ਐਕਸਪਲੋਰਰ (Internet Explorer) ਦਾ ਹੈ, ਜੋ ਕਿ ਤੁਸੀਂ ਇੰਟਰਨੈੱਟ ਤੇ ਵੱਖ-ਵੱਖ ਵੈੱਬ ਸਾਇਟਸ (websites) ਦੇਖਣ ਲਈ ਵਰਤਦੇ ਹੋ। ਇਸ ਆਇਕਾਨ ਉੱਤੇ ਇੱਕ ਤੀਰ ਦਾ ਨਿਸ਼ਾਨ ਹੈ ਜਿਸਦਾ ਮਤਲਬ ਹੈ ਕਿ ਇਹ ਪ੍ਰੋਗਰਾਮ ਦਾ ਸ਼ਾਰਟਕੱਟ ਹੈ।

ਵਿੰਡੋਜ਼ ਨੂੰ ਮੈਨੇਜ ਕਰਨਾ (Managing Windows)

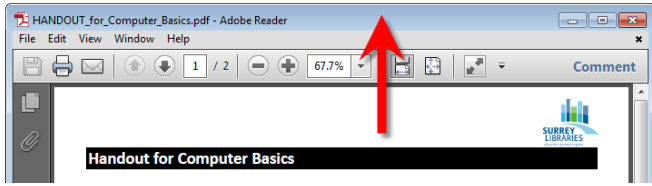
ਮਿਨੀਮਾਇਜ਼ (ਛੋਟਾ ਕਰਨਾ) ਕਿਸੇ ਸਕਰੀਨ ਨੂੰ ਛੋਟਾ ਕਰਨ ਲਈ ਆਪਣੇ ਮਾਊਸ ਦੇ ਤੀਰ ਨੂੰ ਇਸ ਨਿਸ਼ਾਨ  ਉੱਤੇ ਲਿਆ ਕੇ ਖੱਬਾ ਬਟਨ ਦਬਾਉ। ਇਹ ਬਟਨ ਕਿਸੇ ਪ੍ਰੋਗਰਾਮ ਨੂੰ ਬੰਦ ਨਹੀਂ ਕਰਦਾ ਬਲਕਿ ਛੋਟਾ ਕਰਕੇ ਤੁਹਾਡੀ ਸਕਰੀਨ ਦੀ ਟਾਸਕ ਬਾਰ ਤੇ ਰੱਖ ਦਿੰਦਾ ਹੈ। ਕਿਸੇ ਛੋਟੇ ਕੀਤੇ ਪ੍ਰੋਗਰਾਮ ਨੂੰ ਦੁਬਾਰਾ ਖੋਲਣ ਲਈ, ਟਾਸਕ ਬਾਰ ਤੇ ਉਸ ਪ੍ਰੋਗਰਾਮ ਦੇ ਬੋਕਸ ਤੇ ਕਲਿੱਕ ਕਰੋ।

ਮੈਕਸੀਮਾਇਜ਼ (ਵੱਡਾ ਕਰਨਾ) ਕਿਸੇ ਸਕਰੀਨ ਨੂੰ ਵੱਡਾ ਕਰਨ ਲਈ ਆਪਣੇ ਮਾਊਸ ਦੇ ਤੀਰ ਨੂੰ ਇਸ ਨਿਸ਼ਾਨ  ਉੱਤੇ ਲਿਆ ਕੇ ਖੱਬਾ ਬਟਨ ਦਬਾਉ। ਜਦ ਸਕਰੀਨ ਵੱਡੀ ਹੋ ਜਾਂਦੀ ਹੈ ਤਾਂ ਇਹ ਬਟਨ ਇਸ ਬਟਨ  ਵਿੱਚ ਤਬਦੀਲ ਹੋ ਜਾਂਦਾ ਹੈ, ਜਿਸ ਦਾ ਮਤਲਬ ਕਿ ਸਕਰੀਨ ਨੂੰ ਦੁਬਾਰਾ ਪਹਿਲਾਂ ਵਾਲੇ ਅਕਾਰ ਵਿੱਚ ਲੈ ਜਾਇਆ ਜਾ ਸਕਦਾ ਹੈ।

ਕਲੋਜ਼ (ਬੰਦ ਕਰਨਾ) ਕਿਸੇ ਵੀ ਚੱਲ ਰਹੇ ਪ੍ਰੋਗਰਾਮ ਨੂੰ ਬੰਦ ਕਰਨ ਲਈ ਆਪਣੇ ਮਾਊਸ ਦੇ ਤੀਰ ਨੂੰ ਇਸ ਨਿਸ਼ਾਨ  ਉੱਤੇ ਲਿਆ ਕੇ ਖੱਬਾ ਬਟਨ ਦਬਾਉ।

ਵਿੰਡੋਜ਼ ਨੂੰ ਇੱਕ ਥਾਂ ਤੋਂ ਦੂਜੀ ਥਾਂ ਲੈ ਕੇ ਜਾਣਾ (Moving Windows)

ਆਪਣੇ ਮਾਊਸ ਦੇ ਤੀਰ ਨੂੰ ਕਿਸੇ ਵੀ ਖੁਲੇ ਹੋਏ ਪ੍ਰੋਗਰਾਮ ਦੀ ਸਕਰੀਨ ਦੇ ਟਾਇਟਲ ਬਾਰ ਉਤੇ ਕਿਸੇ ਵੀ ਥਾਂ ਲਿਆ ਕੇ ਮਾਊਸ ਦੇ ਖੱਬੇ ਬਟਨ ਨਾਲ ਕਲਿੱਕ ਕਰੋ ਤੇ ਉਸ ਨੂੰ ਦੱਬ ਕੇ ਰਖਦੇ ਹੋਏ ਮਾਊਸ ਨੂੰ ਖੱਬੇ-ਸੱਜੇ ਜਾਂ ਉੱਪਰ-ਨਿੱਚੇ ਵੱਲ ਲੈ ਕੇ ਜਾਓ, ਤੁਹਾਡੀ ਸਕਰੀਨ ਵੀ ਤੁਹਾਡੇ ਮਾਊਸ ਦੇ ਤੀਰ ਦੀ ਦਿਸ਼ਾ ਵਿੱਚ ਇੱਕ ਥਾਂ ਤੋਂ ਦੂਜੀ ਥਾਂ ਜਾਵੇਗੀ।

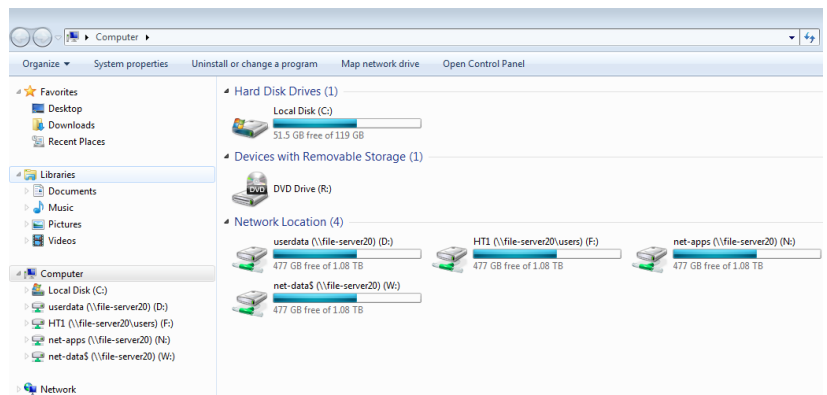



ਮੈਂ ਮੇਰੀ ਫਾਇਲ ਕਿੱਥੇ ਸੇਵ ਕੀਤੀ ਹੈ?

ਜਦੋਂ ਤੁਸੀਂ ਕਿਸੇ ਫਾਇਲ ਨੂੰ ਸੇਵ ਕਰਦੇ ਹੋ ਤਾਂ ਤੁਹਾਡੀ ਫਾਇਲ ਕੰਪਿਊਟਰ ਤੇ ਕਿਸੇ ਖਾਸ ਥਾਂ ਤੇ ਸੰਭਾਲੀ ਜਾਂਦੀ ਹੈ, ਠੀਕ ਉਸੇ ਤਰਾਂ ਜਿਵੇਂ ਤੁਸੀਂ ਕਿਸੇ ਹੱਥ ਲਿਖਤ ਪੇਪਰ ਜਾਂ ਫਾਇਲ ਨੂੰ ਕਿਸੇ ਅਲਮਾਰੀ ਵਿੱਚ ਸਾਂਭ ਕੇ ਰੱਖਦੇ ਹੋ।



ਆਪਣੇ ਡੈਸਕ ਟਾੱਪ, ਦਸਤਾਵੇਜ਼, ਤਸਵੀਰਾਂ ਅਤੇ ਸੰਗੀਤ ਨੂੰ ਦੇਖਣ ਲਈ ਕੰਪਿਊਟਰ ਸਕਰੀਨ ਤੇ ਖੱਬੇ ਥੱਲੇ ਵਾਲੇ ਪਾਸੇ ਵਿੰਡੋਜ਼ ਦੇ ਗੋਲ ਬਟਨ ਤੇ ਕਲਿੱਕ ਕਰੋ।



ਹੋਰ ਸਹਾਇਤਾ ਲਈ

ਇਹਨਾਂ ਵੈੱਬਸਾਇਟਸ ਤੇ ਜਾਵੋ:

<http://www.gcflearnfree.org/computerbasics>

<http://digitallearn.org/learn>

<http://www.teachparentstech.org/watch>